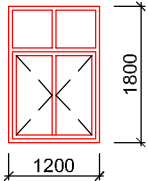
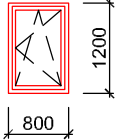
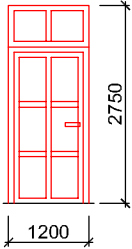
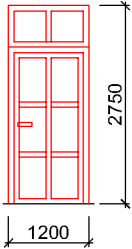


OZN. VÝKR.	SCHÉMA	POPIS	ROZMĚR	DOPLŇKY	PROSKLENÍ	KS
T01		DŘEVĚNÉ OKNO OTEVÍRÁVÉ (EUROPROFIL) HORNÍ ČÁST NEOTVÍRÁVÁ $U_w = < 1,0 \text{ W/m}^2\text{K}$ BARVA RÁMU A KOVÁNÍ - HNĚDÁ LAZURA VNITŘNÍ PARAPET LAMINO BÍLÁ BARVA VENKOVNÍ PARAPET POPLASTOVANÝ PLECH - ČERNÁ BARVA	1200x1800	KOVÁNÍ - KLIKA OVLÁDÁNÍ - RUČNÍ	IZOL. DVOJSKLO $U_g = 0,9 \text{ W/m}^2\text{K}$ ČIRÉ POUTEČ = 1200 mm	5
T02		DŘEVĚNÉ OKNO OTEVÍRÁVÉ-SKLOPNÉ (EUROPROFIL) $U_w = < 1,0 \text{ W/m}^2\text{K}$ BARVA RÁMU A KOVÁNÍ - HNĚDÁ LAZURA VNITŘNÍ PARAPET LAMINO BÍLÁ BARVA VENKOVNÍ PARAPET POPLASTOVANÝ PLECH - ČERNÁ BARVA	800x1200	KOVÁNÍ - KLIKA OVLÁDÁNÍ - RUČNÍ	IZOL. DVOJSKLO $U_g = 0,9 \text{ W/m}^2\text{K}$ ČIRÉ	6
T03		DŘEVĚNÉ DVEŘE OTEVÍRÁVÉ (EUROPROFIL) S NADSVĚTLÍKEM LEVÉ PROSKLENÁ HORNÍ TŘETINA DVEŘÍ $U_w = < 2,0 \text{ W/m}^2\text{K}$ BARVA RÁMU A KOVÁNÍ - HNĚDÁ LAZURA VČETNĚ ZÁRUBNĚ PRÁH BUK	1200x2750	KOVÁNÍ - KLIKA x KOULE OVLÁDÁNÍ - RUČNÍ	IZOL. DVOJSKLO $U_g = 0,9 \text{ W/m}^2\text{K}$ NEPRŮHLEDNÉ	2
T04		DŘEVĚNÉ DVEŘE OTEVÍRÁVÉ (EUROPROFIL) S NADSVĚTLÍKEM PRÁVÉ PROSKLENÁ HORNÍ TŘETINA DVEŘÍ $U_w = < 2,0 \text{ W/m}^2\text{K}$ BARVA RÁMU A KOVÁNÍ - HNĚDÁ LAZURA VČETNĚ ZÁRUBNĚ PRÁH BUK	1200x2750	KOVÁNÍ - KLIKA x KOULE OVLÁDÁNÍ - RUČNÍ	IZOL. DVOJSKLO $U_g = 0,9 \text{ W/m}^2\text{K}$ NEPRŮHLEDNÉ	1